



---

# Plano de Ensino @ Distância

Informação aos Pais e Encarregados de Educação

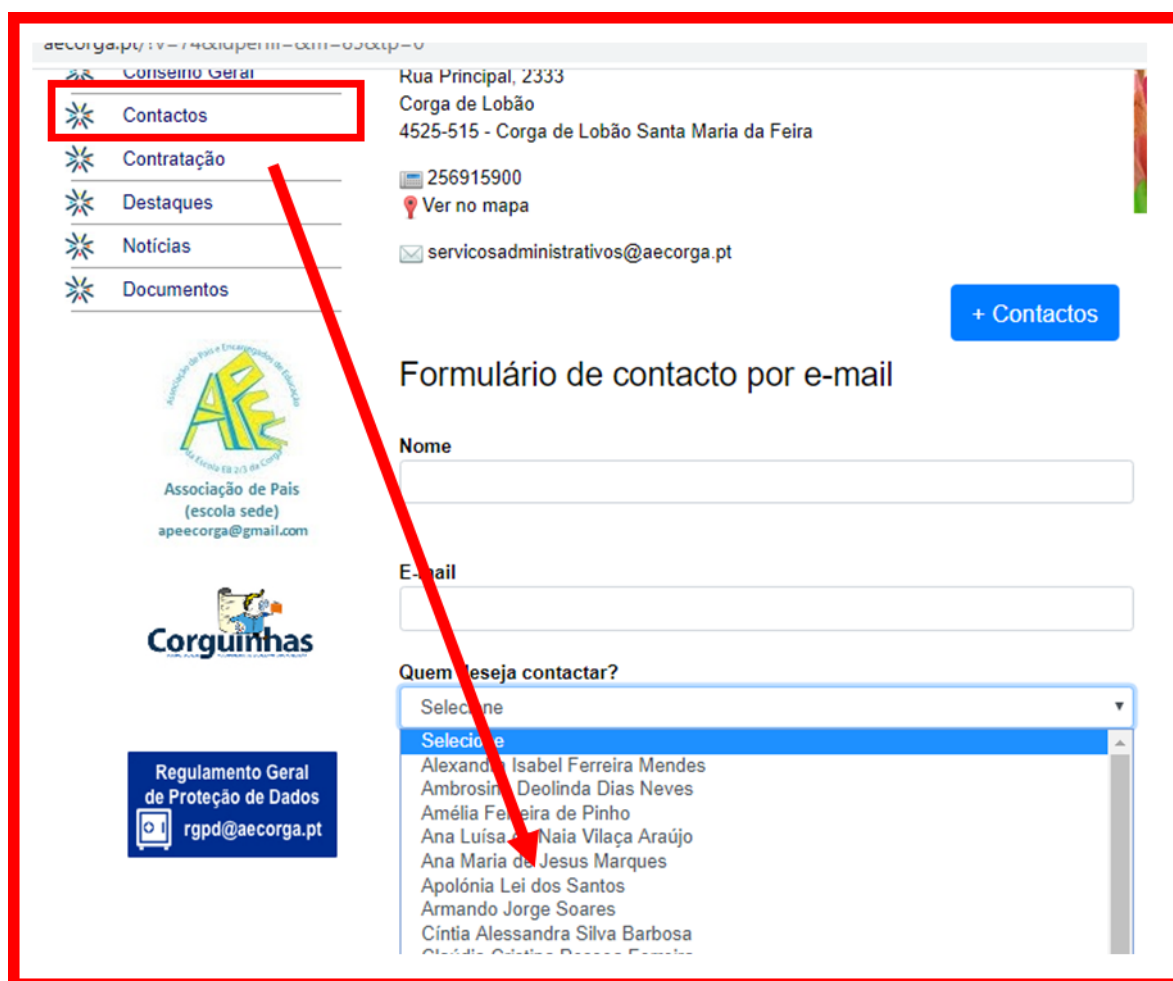
# PLATAFORMA DE ENSINO À DISTÂNCIA

## ACESSO À PÁGINA WEB DO AGRUPAMENTO

O agrupamento preparou uma plataforma de ensino à distância, integrada na nossa página web. Os **alunos para acederem** à respetiva página terão de utilizar o seu **número interno**, como utilizador, e os **primeiros quatro números** do seu número de Cartão de Cidadão, como palavra passe. Depois, só terão de clicar na sua turma e acederem às respetivas disciplinas/áreas curriculares.

A plataforma é dirigida a todos os nossos alunos, do 1º ao 9º ano de escolaridade.

Caso sintam alguma dificuldade contactem o/a Diretor/a de Turma ou Professor/a Titular, utilizando os **Contactos** da nossa página web.

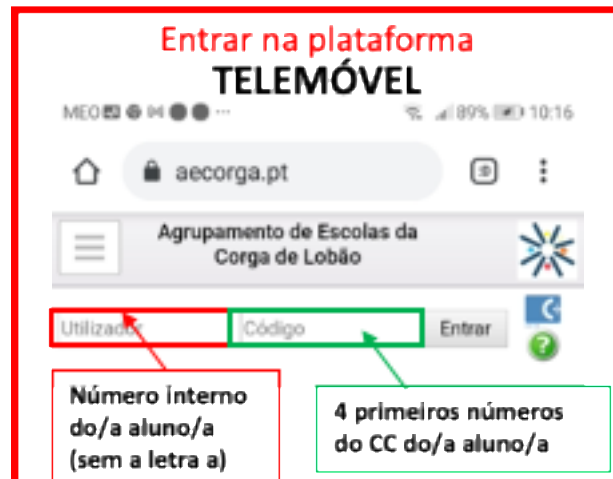


The screenshot displays the website interface for AECorga. On the left, a navigation menu is visible with the following items: Conselho Geral, **Contactos** (highlighted with a red box), Contratação, Destaques, Notícias, and Documentos. A red arrow points from the 'Contactos' menu item to the 'Quem deseja contactar?' dropdown menu. The dropdown menu is open, showing a list of names: Alexandra Isabel Ferreira Mendes, Ambrosina Deolinda Dias Neves, Amélia Ferreira de Pinho, Ana Luísa Naia Vilaça Araújo, Ana Maria de Jesus Marques, Apolónia Lei dos Santos, Armando Jorge Soares, and Cíntia Alessandra Silva Barbosa. The website header includes contact information: Rua Principal, 2333, Corga de Lobão, 4525-515 - Corga de Lobão Santa Maria da Feira, phone number 256915900, and email servicesadministrativos@aecorga.pt. The footer contains the logo for Associação de Pais (escola sede) and Corguinhas, along with a 'Regulamento Geral de Proteção de Dados' link.

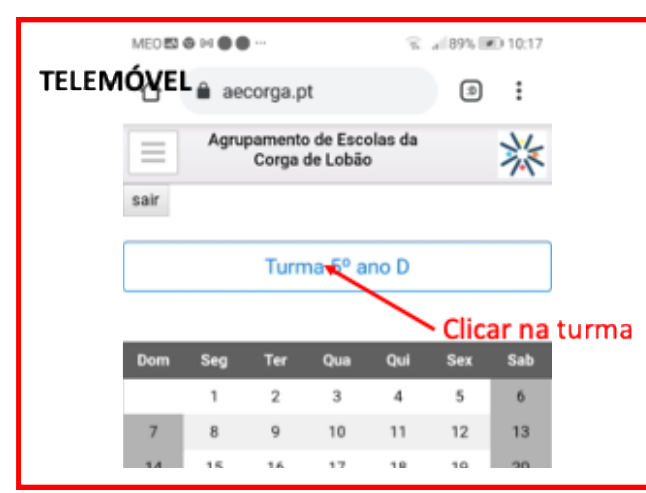
De seguida, apresentam-se algumas imagens para facilitar o acesso.

Para aceder à página seguir os seguintes passos:


1º Passo



2º Passo




### 3º Passo

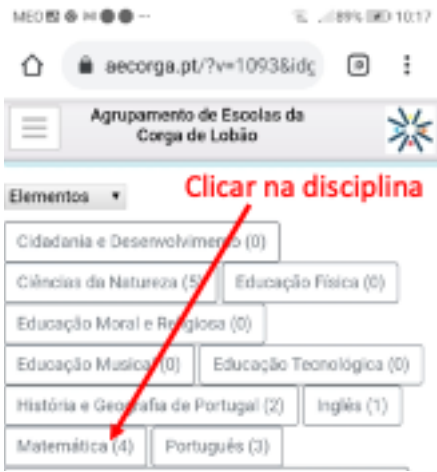


## COMPUTADOR

Clicar disciplinas

Clicar na disciplina com trabalhos

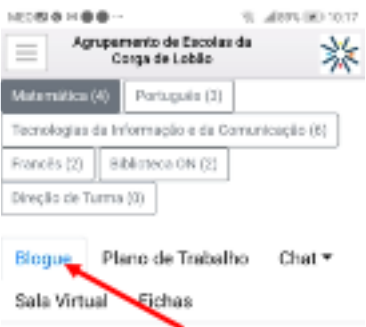




## TELEMÓVEL

Clicar na disciplina

Clicar Blogue



## HORÁRIO DAS SESSÕES SÍNCRONAS E TRABALHO AUTÓNOMO

No Ensino não Presencial será seguido o horário do aluno. As aulas terão uma parte síncrona (aulas online) e uma parte de trabalho autónomo. De acordo com o seguinte esquema:

### 1º CICLO

| 1º ciclo      |                              |
|---------------|------------------------------|
| Horas         | Sessão                       |
| 09:00 - 09:30 | Síncrona                     |
| 09:30 - 10:15 | Trabalho autónomo            |
| 10:15 - 10:45 | Intervalo                    |
| 10:45 - 11:15 | Síncrona                     |
| 11:15 - 12:00 | Trabalho autónomo            |
| 12:00 - 13:30 | Almoço                       |
| 13:30 - 14:00 | Síncrona                     |
| 14:00 - 14:30 | Trabalho Autónomo            |
| 14:30 - 15:00 | Intervalo                    |
| 15:00 - 15:30 | Síncrona                     |
| 15:30 - 16:00 | Intervalo                    |
| 16:00 - 16:30 | AEC/EMRC - Síncrona          |
| 16:30 - 17:00 | AEC/EMRC - Trabalho autónomo |

### 2º E 3º CICLO

No Ensino não Presencial as aulas iniciam-se às 8:30 horas.

| 2º/3º ciclo<br>manhã |                   |
|----------------------|-------------------|
| 08:30 - 09:00        | Síncrona          |
| 09:00 - 09:20        | Trabalho autónomo |
| 09:20 - 09:30        | intervalo         |
| 09:30 - 10:00        | Síncrona          |
| 10:00 - 10:20        | Trabalho autónomo |
| 10:20 - 10:30        | intervalo         |
| 10:30 - 11:00        | Síncrona          |
| 11:00 - 11:20        | Trabalho autónomo |
| 11:20 - 11:30        | intervalo         |
| 11:30 - 12:00        | Síncrona          |
| 12:00 - 12:20        | Trabalho autónomo |
| 12:20 - 12:30        | intervalo         |
| 12:30 - 13:00        | Síncrona          |
| 13:00 - 13:20        | Trabalho autónomo |
| 13:20 - 13:30        | intervalo         |

| 2º/3º ciclo<br>tarde |                   |
|----------------------|-------------------|
| 13:30 - 14:00        | Síncrona          |
| 14:00 - 14:20        | Trabalho autónomo |
| 14:20 - 14:30        | intervalo         |
| 14:30 - 15:00        | Síncrona          |
| 15:00 - 15:20        | Trabalho autónomo |
| 15:20 - 15:30        | intervalo         |
| 15:30 - 16:00        | Síncrona          |
| 16:00 - 16:20        | Trabalho autónomo |
| 16:20 - 16:30        | intervalo         |
| 16:30 - 17:00        | Síncrona          |
| 17:00 - 17:20        | Trabalho autónomo |
|                      |                   |

# ACESSO À AULA SÍNCRONA ATRAVÉS DO COMPUTADOR E TELEMÓVEL (Google Meet)

1. Acede ao portal da escola <https://aecorga.pt/>
2. Introduz o número de aluno e palavra-passe (quatro primeiros números do cartão de cidadão). Caso te esqueças da palavra-passe, efetua só 2 tentativas senão o acesso à plataforma é bloqueado. Caso tenhas feito 3 tentativas falhadas, o acesso é bloqueado e terás que contactar a escola para o teu acesso ser desbloqueado.
3. Procura a publicação do professor sobre a aula síncrona no Blogue da disciplina.

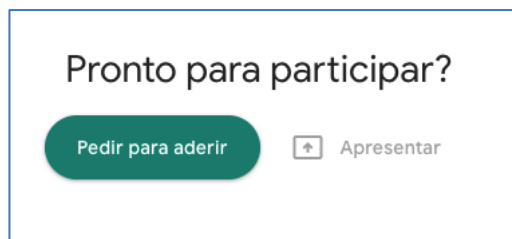
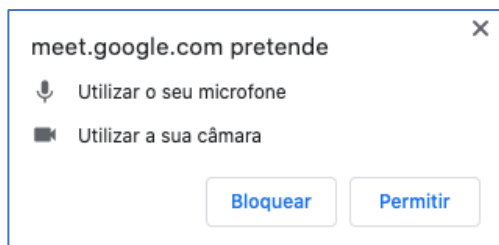
## **Acesso por computador:**

- Clica no link: [meet.google.com/gqy-amqe-s](https://meet.google.com/gqy-amqe-s) (**este código é só um exemplo**)

4. Depois de clicar no link da aula, será solicitado para introduzires a tua conta de Gmail. Introduz o teu correio eletrónico e palavra-passe.



5. Escolhe a opção Permitir para dar acesso ao microfone e câmara do teu computador. De seguida, efetua o pedido para entrar na aula síncrona. Tens que esperar que o professor aceite o teu pedido.



6. Passos no caso do aluno utilizar um telemóvel.
7. Pedir para aderir à aula e aguardar a aceitação por parte do professor.

## **Acesso por telemóvel:**

**(caso ainda não tenhas instalado)**

- Abre o Google Play ou Play Store no teu telemóvel.
- Introduz Google Meet.
- Instala o Google Meet.
- Aceita a utilização da câmara, microfone e outras autorizações.

**(caso já tenhas o Google Meet)**

- Abre a APP Google Meet.
- Entra com a tua conta Gmail.
- Introduz o código da aula: [gqy-amqe-s](https://meet.google.com/gqy-amqe-s) (**este código é só um exemplo**)

## REGRAS DE CONDUCTA

Nas aulas síncronas (aulas online) os alunos terão contacto com os professores criando um momento de interação semelhante ao da sala de aula. Acreditamos que, tal como no ensino presencial, a existência de normas e regras e o respeito por elas são fatores imprescindíveis para a educação individual e coletiva, pois contribuem para uma convivência saudável, produtiva, organizada e necessária para a formação dos nossos alunos.

**Nas aulas síncronas os alunos deverão seguir as seguintes normas:**

**1** **Câmara sempre ligada**  
os alunos com a câmara desligada serão “retirados” da aula pelo professor



**2** **Microfone desligado**  
exceto quando o professor indicar para o ligar



**3** **Ser pontual**



**4** **Usar roupa adequada**  
alunos vestidos de forma inadequada, por exemplo pijama, serão “retirados” da aula



**5** **Não comer durante a aula**



## COM OS PAIS CONTAMOS PARA...

1. Acompanhar diariamente as tarefas escolares dos filhos (não significa ensinar, mas perceber se estão a cumprir as tarefas ou se têm dificuldades);
2. Incentivar os filhos para ganhar uma maior autonomia e responsabilidade nas tarefas escolares;
3. Apoiar na utilização dos meios tecnológicos existentes em cada família, de forma equilibrada;
4. Manter-se atentos à comunicação do(a) educadora/professor titular/Diretor de Turma e estabelecer também contacto, nomeadamente no feedback do E@D e na comunicação de situações anómalas;
5. Assegurar que os educandos cumprem o plano de horário/trabalho estabelecido, colaborando na prevenção do absentismo;
6. Fazer sugestões de melhoria e ser compreensivos nesta mudança do funcionamento da Escola;
7. Valorizar o trabalho dos docentes e estimular esta prática de E@D;
8. Controlar as atividades estimulantes (jogos de computador/telemóvel, etc), sobretudo durante o tempo de trabalho escolar, mantendo o equilíbrio mental nesta nova situação;
9. Conversar com os professores sobre dificuldades e competências do seu filho;
10. Não interromper, nem solicitar a execução de qualquer tarefa aos vossos educandos quando estes estão nas aulas síncronas;
11. Garantir que os vossos educandos estão vestidos de forma apropriada quando participam em aulas síncronas ou quando os alunos gravam vídeos com a execução dos seus trabalhos;
12. **Verificar que os alunos cumprem a regra da câmara ligada durante as aulas síncronas.**



**Fique em casa!**  
**Ajude a parar o Coronavírus!**  
**Adote medidas responsáveis!**  
**Siga todas as recomendações da DGS!**  
**Proteja-se e Proteja os Outros!**